

REVESTIMIENTO REV

Paredes y techos de interior y exterior, para todos los estilos, del clásico al más moderno, garantizan siempre el mejor resultado, con máxima calidad.

Una variedad de soluciones concebidas para responder a las diferentes necesidades, en una amplia paleta de tonos y acabados que marcan la diferencia, embelleciendo a la vez que protegen.

Los mejores revestimientos para interior se transforman en elementos esenciales de la decoración.




ACABADOS

Una variedad de acabados, con decenas de tonos de madera a “metallic”, permiten dar respuesta a todas las necesidades. Para interior y exterior, colores de excelencia se combinan con texturas que se acercan a las tonalidades naturales de la madera o se destacan por el brillo metálico para un toque de modernidad y elegancia.

El recurso a la película de melamina para revestimiento interior, alía colores con base de madera a las nuevas tendencias decorativas. Para el exterior, destaque para la **resistencia a las adversidades climáticas** otorgada por la película PVC (Renolit) que ofrece total protección a los rayos UV, humedad y variaciones de temperatura.

Esta gama de revestimientos está **pensada para responder a las necesidades más específicas, para cualquier estilo arquitectónico**, garantizando una sintonía perfecta con el medio circundante, natural o urbano.



REV - Normal



REF. Blanco



REF. Madeira Escura



REF. Madeira



REF. Marfim



REV - Interior



REF.101



REF.102



REF.103



REF.104



REF.105



REF.106



REF.107



REF.108



REF.109

REV - Exterior



REF.1



REF.2



REF.3



REF.4



REF.5



REF.6



REF.7



REF.8



REF.9



REF.10



REF.11



REF.12



REF.13



REF.50



REV - Exterior. "Metallic"



REF.104



REF.71



REF.72



REF.73



REF.74



REF.75



REF.76



REF.104



REF.78



REF.79



REF.80



REF.81



REF.82




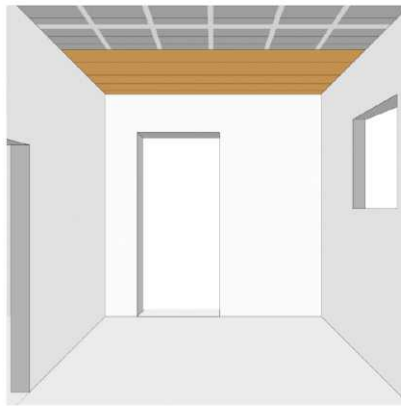

REF.83



REF.104



ESQUEMAS DE MONTAJE



REVESTIMIENTOS DE PARED

Puede colocarse directamente sobre la pared con la ayuda del rastrel en PVC

FALSO TECHO SIN ESTRUCTURA

Puede colocarse directamente al techo ya existente, con la ayuda del rastrel en PVC

FALSO TECHO CON ESTRUCTURA

Será necesaria una estructura metálica para colocar el techo revestido a la altura deseada



Falso techo 100mm



Falso techo 150mm



Falso techo 200mm



Remate



media-caña de clip



Media caña



canto



Unión



Rodapié PVC con clip
70x16 mm



ripa pvc



Unión para media caña



Canto exterior
(accesorios para media caña
se vende por unidad)



Canto interior
(accesorios para media caña
se vende por unidad)

Medidas estándar: 3 / 3,50 / 4 / 4,50 / 5 / 5,50 / 6ml

Medidas Accesorios: 6ml

ACCESORIOS ALUMINIO (remates de aluminio, cantoneras y perfil) se vende en barras de 6mL.

