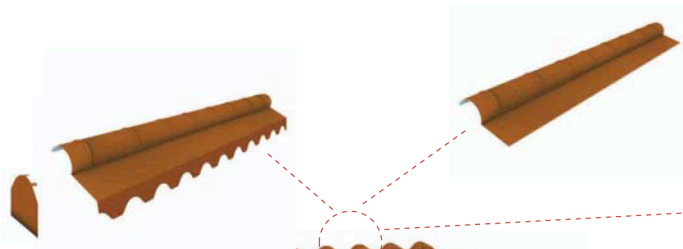


Accesorios Italcoppo

Cumbrera tipo cerniera
Troquelada

Medidas: 2,06m

Tapa Lateral



Remate lateral de cierre

Medidas: 3m




Limatesa cerniera No Troquelada

Medidas: 2,06m



Remate junta-pared

Medidas: 2,06m



Frontal Troquelado tipo Italcoppo

Medidas: 1m

Lucernario
Base en PRFV + claraboya de policarbonato



Pintura para
retoques



Junta estanca *
Lado superior bajo cumbrera



Junta estanca *
Lado inferior. Sólo para chapa conformada



*Claraboya fabricada a medida e instalada
(Consultar)




Rollo de sellado unión *
Bajo Cumbrera / Limatesa



Perfil Remate

Acanalado con marca longitudinal central y
cordón adhesivo en los laterales



Perfil Remate

Rollo de sellado (300mmx5m)

Chapa lisa remates (3000 x 1250mm)