


PAREDEC para Techo

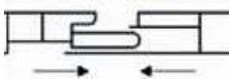
PANEL PVC (ALVEOLAR) 250 mm.



250 mm. ancho útil x 8 mm.

	DESCRIPCIÓN	COLOR	CÓDIGO
PANEL ESTÁNDAR 250 mm:	Panel con propiedades antibacterianas y calificación B-s3, d0 (reacción al fuego).	BLANCO EXTRUSIÓN (sin lacar)	351020_S
	Panel con calificación M1 (reacción al fuego)	BLANCO o GRIS EXTRUSIÓN (sin lacar)	351020 + color

Ensamble:



Instalación falso techo:

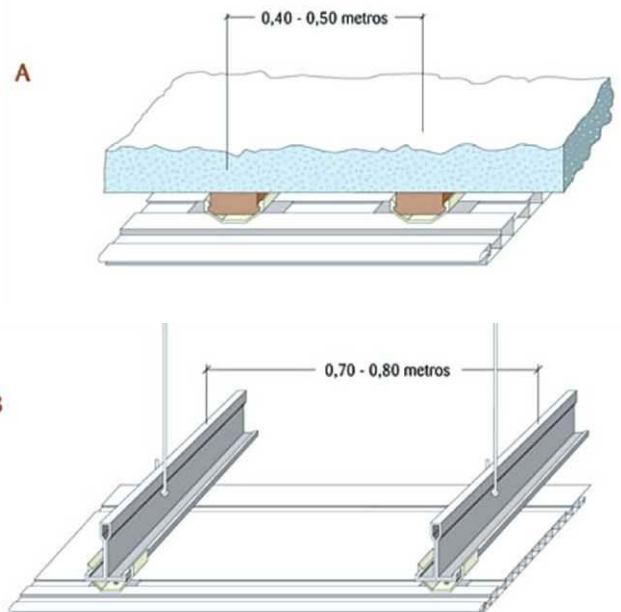
El montaje puede hacerse:

A: Sobre el mismo techo de obra, nuestro rastrel ref.185, con fijación por medio de tornillos y tacos. La distancia recomendada entre raseles es de 40 a 50 centímetros aproximadamente.

B: Con la ref. M-180 de la misma manera que los falsos techos convencionales.

La distancia recomendada entre perfiles primarios es de 70 a 80 centímetros aproximadamente.

En cualquier de los dos casos seguidamente se colocan los paneles con nuestra pinza TECHO-CLIP (en una de sus ranuras), o simplemente con tornillos o remaches.



Características Físico-Químicas de Acabados

- Material: PVC (policloruro de vinilo), exento de plastificantes.
- Tamaños: según dibujos y secciones indicadas.
- Olor: inapreciable / Aspecto: bueno
- Densidad: 1,59 1,6 grs/ cm³
- Gradovicat 78 UNE 53118 /Opacidad: suficiente.
- Resistencia a la acetona: buena. UNE 40132
- Absorción de agua: practicamente nula.
- Coefficiente dilatación lineal: a -25°C 28,8. 10⁻⁶ K⁻¹ / a 60°C 71,6. 10⁻⁶ K⁻¹

Clasificación de reacción al fuego:
 Autoextinguible (no propaga llama), difícilmente inflamable.
 Con certificado de calificación M1 (No inflamable).



Certificado de calificación M1

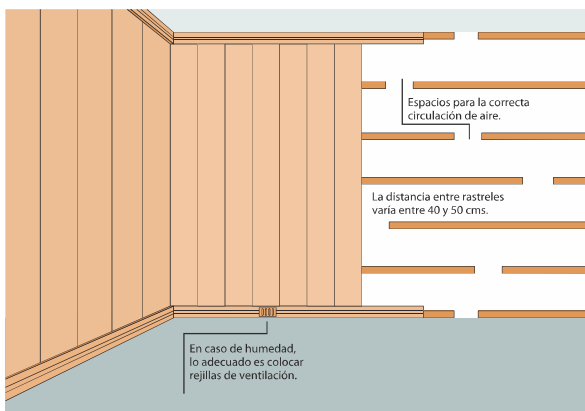
Revestimiento para paredes y techos Decorativos

Colocación

Su colocación puede hacerse directamente a la pared o sobre rastreles que también suministramos. La fijación puede realizarse con tornillos y tacos e incluso clavos o grapas. Para los techos también pueden utilizarse nuestras pinzas TECHO-CLIP, por medio de rastreles. Disponemos de perfiles de terminación o auxiliares, cuyos diseños y características las encontrará usted en este mismo catálogo. Tanto el montaje de revestimientos de paredes como el falso techo, si bien recomendamos que se haga por medio de profesionales en decoración, carpinteros, etc..., puede realizarse por personas aficionadas al bricolaje.

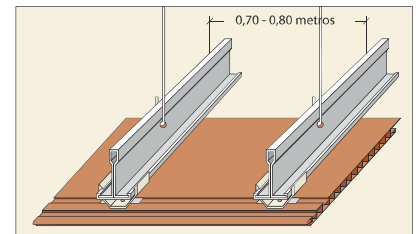


Montaje P.V.C. con perfil sanitario.



Falso techo

Nueva instalación:
Disponemos de un perfil metálico Primario (355010), siendo el único necesario para el montaje que se realizará igual al de los falsos techos convencionales. La distancia recomendada entre sí varía entre 70 y 80 centímetros aproximadamente. La fijación de paneles se hará por medio de la pinza TECHO-CLIP.

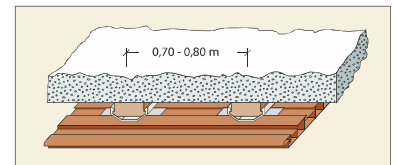
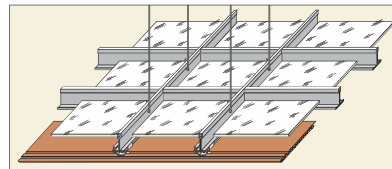


Sobre el mismo techo de obra:

Se fijan los rastreles por medio de tornillos y tacos. Seguidamente se colocan los paneles con nuestra pinza TECHO-CLIP, o simplemente con tornillos, clavos o grapas.

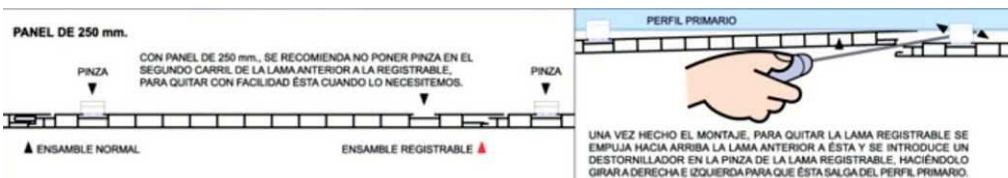
Rehabilitación:

Instalación superpuesta sobre la existente, con solo colocar las pinzas TECHO-CLIP sobre los paneles que a su vez se acoplarán sobre los perfiles primarios.

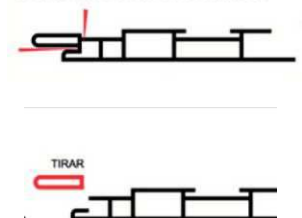


Lama registrable:

Cuando la superficie del techo a revestir sea amplia, y en previsión de la necesidad de quitar parte de revestimiento (temas de sonido, luz eléctrica, aire acondicionado, etc.), se puede colocar alguna lama registrable, sin necesidad de desmontar todo el techo.



PARA HACER UNA LAMA REGISTRABLE, ANTES DE MONTAR, HAY QUE CORTAR CON CUCHILLA POR LOS PUNTOS INDICADOS.

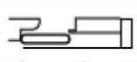


REVESTIMIENTOS PARA PAREDES Y TECHOS PAREDEC DECORATIVO

PANEL PVC (ALVEOLAR) 250 MM. (SIN ENTRECALLE)




250 mm. ancho útil x 8 mm.

		COLOR	CÓDIGO	
PANEL ESTÁNDAR 250 mm	Sin entre calle 2.55 / 3.02 / 3.60 metros ajo pedido mínimo podemos fabricar otros largos Ensamble:	BLANCO o GRIS EXTRUSIÓN (sin lacar)	351020 + color	
		BLANCO o GRIS LACADO y DECORADOS	351210 + color	
		FILM VINÍLICO		351110 + color
		GLACIALE FILM GRIS FORJA FILM		
		INTERIOR: CEREZO FILM - GOLDEN FILM - HAYA FILM - NOGAL FILM - PINO NUDO FILM - ROBLE FILM		
				

PANEL PVC (ALVEOLAR) 250 MM. (CON ENTRECALLE Y ENTRECALLE CENTRAL)



250 mm. ancho útil x 8 mm.

	DESCRIPCIÓN	COLOR	CÓDIGO		
PANEL ESTÁNDAR 250 mm.	Con entre calle y entre calle central (ensamblado aparenta tener 125 mm.) Ensamble:	2.55 / 3.02 / 3.60 metros bajo pedido mínimo podemos fabricar otros largos	BLANCO o GRIS EXTRUSIÓN (sin lacar)	351030 + color	
			BLANCO LACADO	351220	
		FILM VINÍLICO		351120 + color	
		2.60 / 3.00 / 4.00 metros bajo pedido mínimo podemos fabricar otros largos			CEREZO FILM GOLDEN FILM HAYA FILM NOGAL FILM PINO NUDO FILM ROBLE FILM
					NOGAL 8007 FILM
					

Perfiles

Lacado 353019	Lacado 353022	Lacado 353022	Lacado 352002	Foliado 354002	Lacado 353041		
							
Rinconera PVC de 65mm	Hembra para rinconera PVC	Rodapié de PVC con cámara clipable	Perfil de Remate PVC de 8,5		Remate abatible PVC		
Lacado 352003	Foliado 354003	Lacado 352004	Foliado 354004	Lacado 353026	Lacado 352001	Foliado 354001	Lacado 352006
							
Perfil de Remate + Pinza 19 x 29 x 10 mm PVC	Perfil Remate + Pinza Techo 19 x 21 x 30 mm PVC	Cantonera 60 x 60mm 90°	Cantonera Doble Pared 38 x 38 mm PVC	Cantonera Sencilla 30 x 30 mm PVC			
Lacado 352007	Foliado 354005	Lacado 352005	Lacado 327016	En Crudo 359023	En Crudo 355030		
							
Perfil de Unión 50 x 10 mm PVC	Perfil de Unión + Cupable 37 x 10 mm PVC	Rastel pared 30 x 10 mm PVC	Rastel Pared 30 x 10 mm PVC	Rastel de Techo 25 x 10 mm M.D.F.			
Acero Galv. 355010	Lacado 352022	Foliado 354007	Lacado 352023	Foliado 354008	Lacado 352020	Foliado 354009	
							
Largo 3,60m Perfil Primario 24 x 30 mm	Rodapié Canto Vivo 70 x 10 mm M.D.F.	Modura Zocalo 19 x 21 x 20 mm M.D.F.	Rinconera 27 x 12 x 5 mm M.D.F.				

*Todos los perfiles tienen un largo de 3 metros, salvo en los que se indica otra medida.



Instalación de falso techo de P.V.C. blanco con perfil de unión Ref. 155